



如何下載 ULG,ULB 圖檔

❖ 快速開啟方法：

以另存新檔的方式，存檔類型變更成JPEG(JPG)或TIFF(TIF)即可開啟。

附檔名	存檔類型
ULG	JPEG
ULB	Group4 TIFF

❖ 電腦設定：

若您無法用以上快速方法開啟，您可選擇設定電腦。以下設定只限定 Windows XP 或更新版本的瀏覽器。

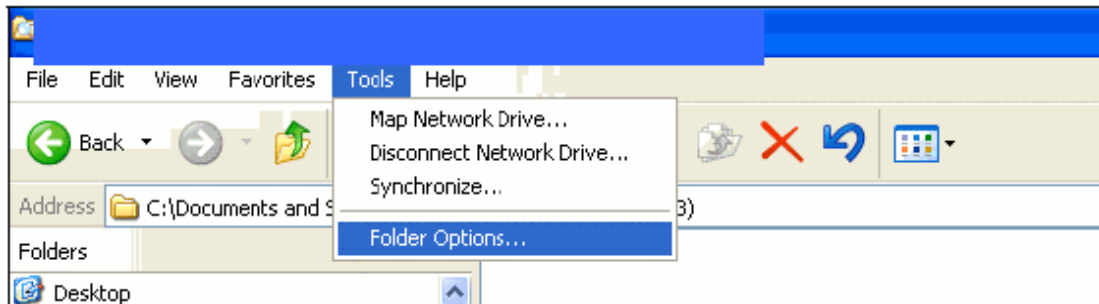
建議您使用以下程式開啟 -

1. “Windows Picture and Fax Viewer”，這是 Windows XP 系統內建的。
2. “Docview” 可以從此處下載：<http://www.informatik.com>。

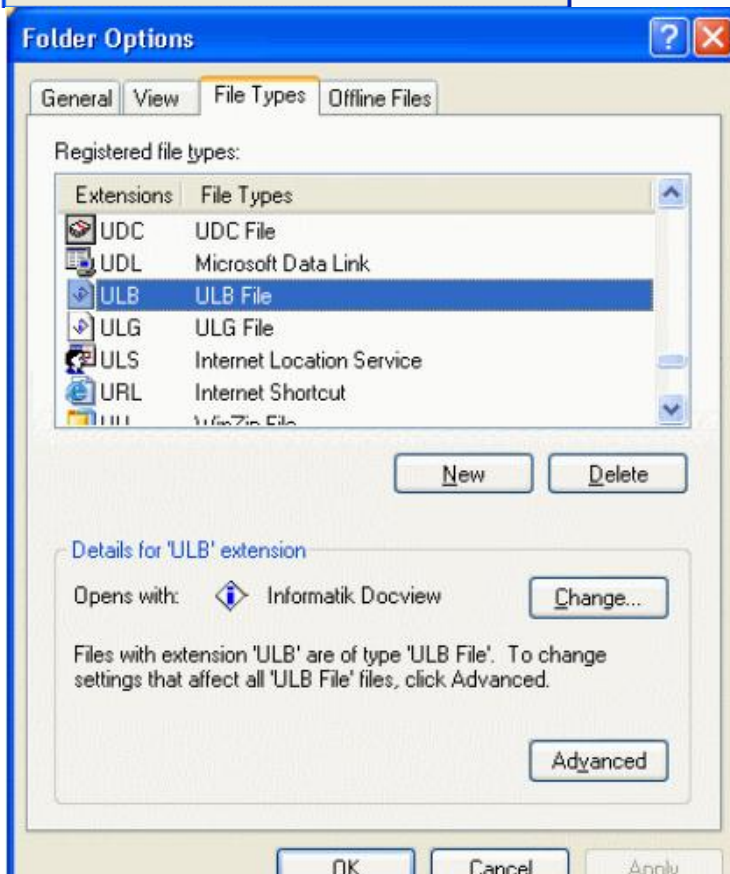
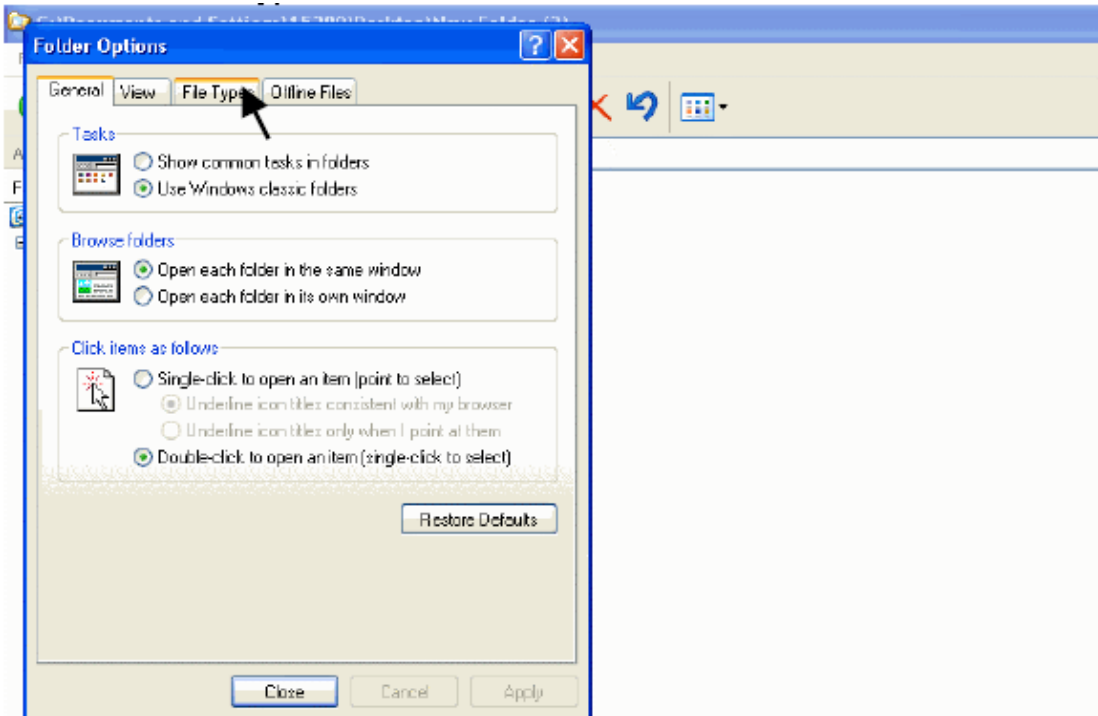
詳細設定步驟如下 -

Step 1：開啟 Windows Explorer

Step 2：點選Tools→Folder Options



Step 3 : 點選 File Types→找到 ULB 或 ULG 檔案



Step 4 : 點選 “Change” → 點選 “OK”

